



УПРАВЛЕНИЕ ФЕДЕРАЛЬНОЙ СЛУЖБЫ
ГОСУДАРСТВЕННОЙ СТАТИСТИКИ
ПО ХАБАРОВСКОМУ КРАЮ, МАГАДАНСКОЙ
ОБЛАСТИ, ЕВРЕЙСКОЙ АВТОНОМНОЙ ОБЛАСТИ
И ЧУКОТСКОМУ АВТОНОМНОМУ ОКРУГУ

ИНДЕКСЫ ПОТРЕБИТЕЛЬСКИХ ЦЕН

апрель 2024

20.05.2024

Еврейская автономная область

СОДЕРЖАНИЕ

Индексы потребительских цен	3
Индексы потребительских цен на отдельные группы и виды продовольственных товаров	6
Средние цены и индексы потребительских цен на плодоовощную продукцию	9
Индексы потребительских цен на отдельные группы непродовольственных товаров	12
Индексы потребительских цен на услуги	15
Средние цены и индексы потребительских цен на топливо моторное	18

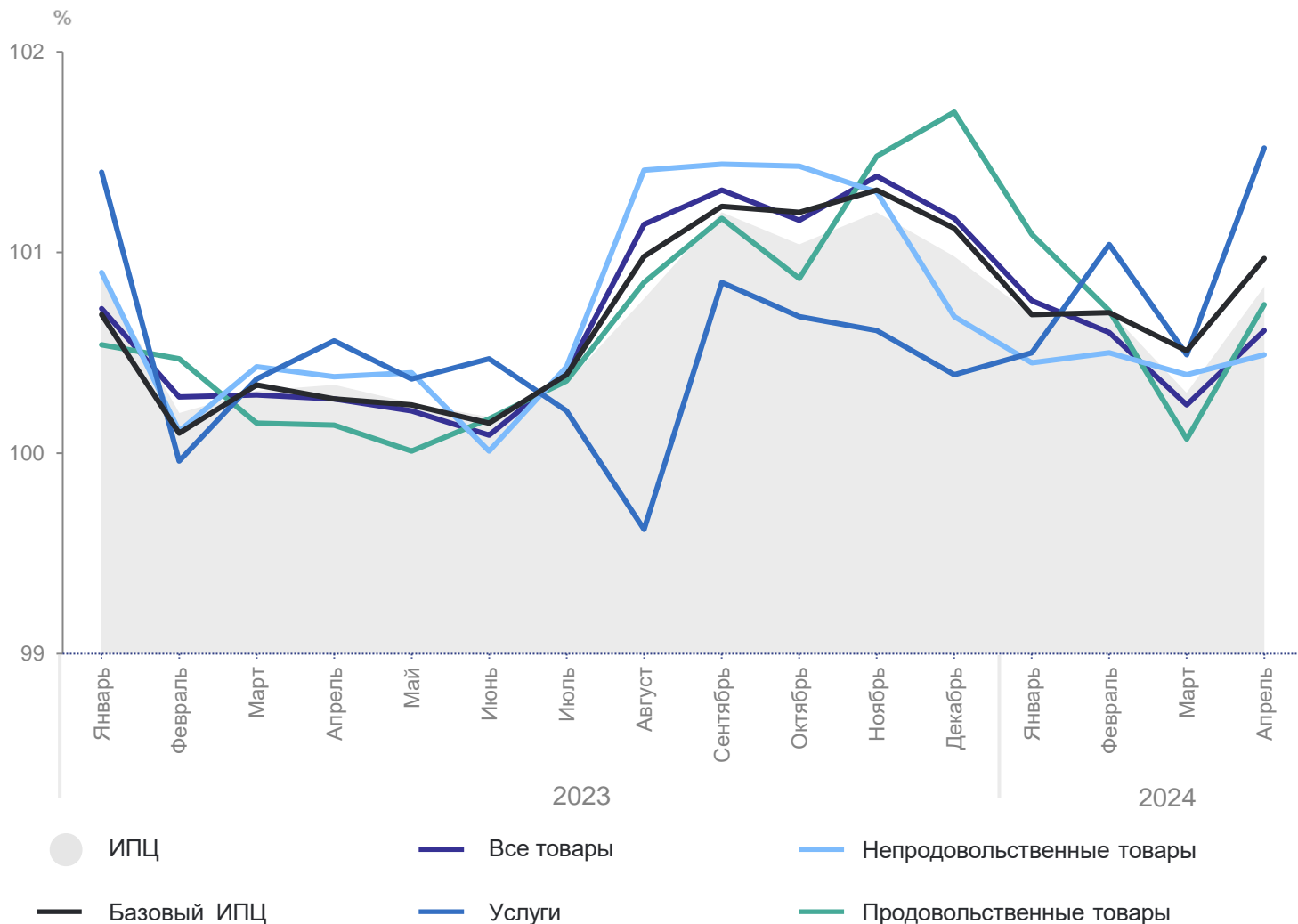
1

Индексы потребительских цен

ИНДЕКСЫ ПОТРЕБИТЕЛЬСКИХ ЦЕН

к предыдущему месяцу, в процентах

ХАБАРОВСКСТАТ



апрель 2024 г. к марту 2024 г.,
в процентах

ИПЦ **100.83**

Все товары **100.61**

Продовольственные
товары **100.74**

Непродовольственные
товары **100.49**

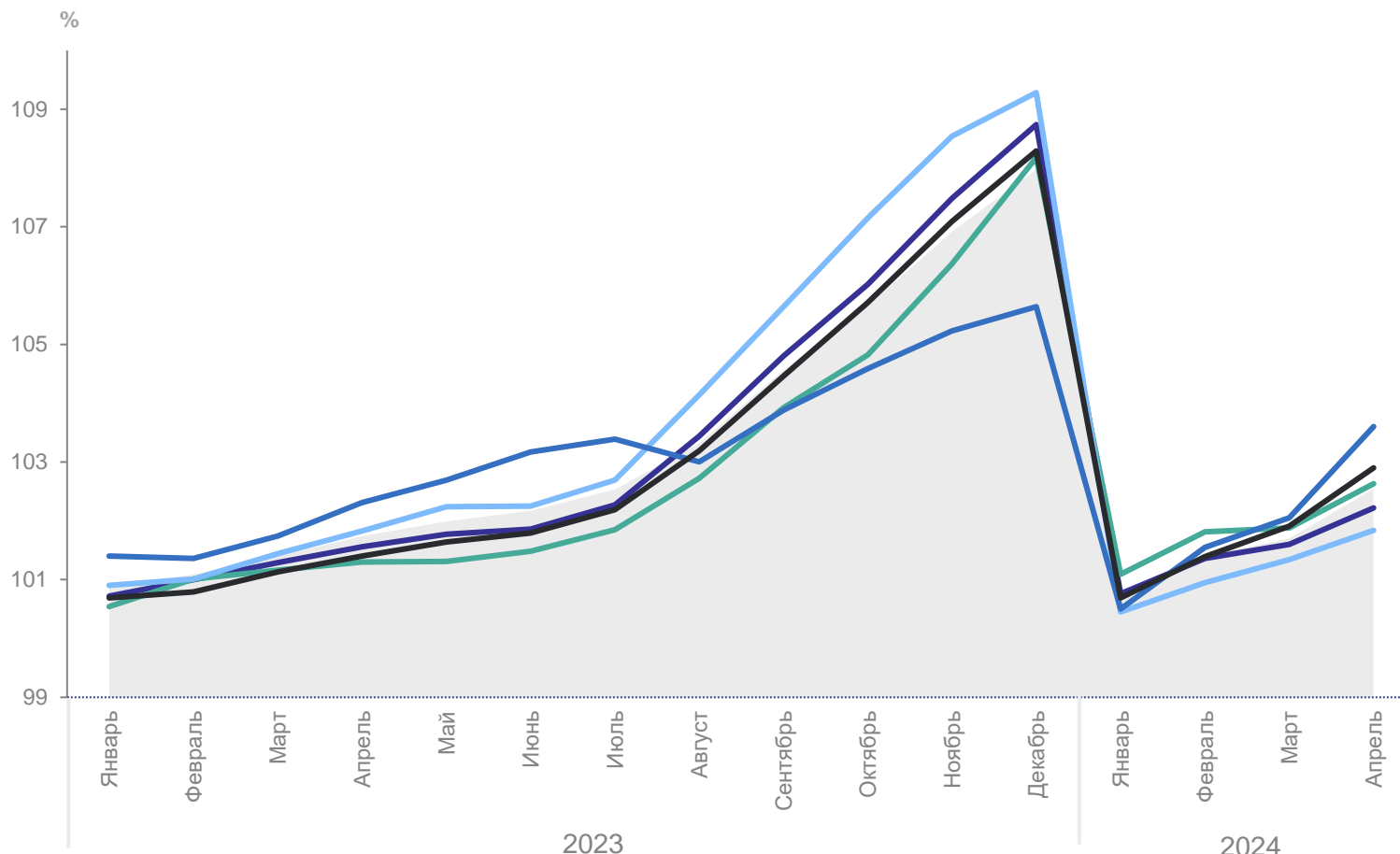
Услуги **101.52**

Базовый ИПЦ **100.97**

ИНДЕКСЫ ПОТРЕБИТЕЛЬСКИХ ЦЕН

к декабрю предыдущего года, в процентах

ХАБАРОВСКСТАТ



- ИПЦ
- Все товары
- Непродовольственные товары
- Базовый ИПЦ
- Услуги
- Продовольственные товары

ИПЦ **102.54**

Все товары **102.22**

Продовольственные товары **102.63**

Непродовольственные товары **101.84**

Услуги **103.60**

Базовый ИПЦ **102.90**

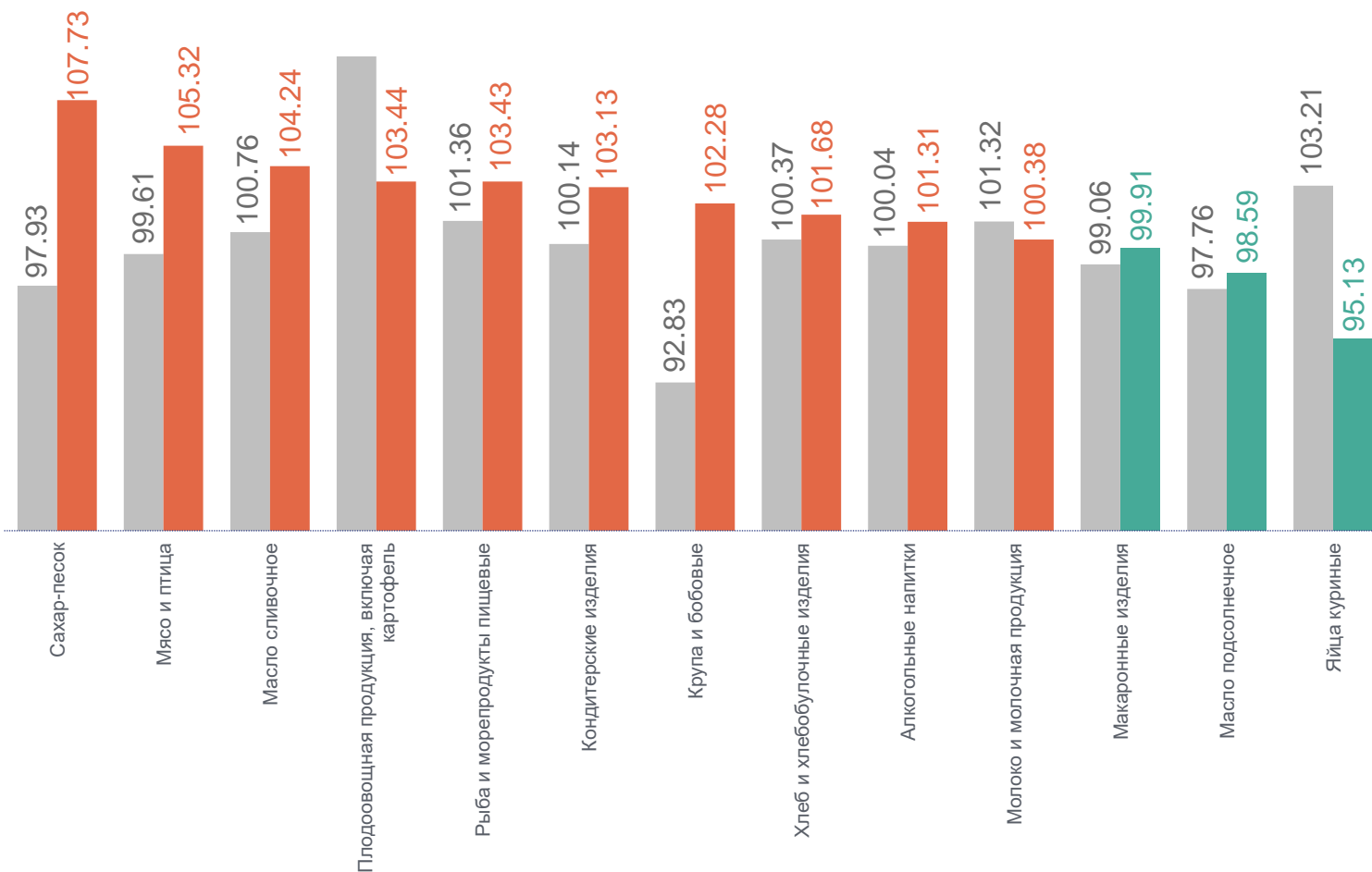
2

Индексы потребительских цен на отдельные группы и виды продовольственных товаров

ИНДЕКСЫ ПОТРЕБИТЕЛЬСКИХ ЦЕН НА ОТДЕЛЬНЫЕ ГРУППЫ И ВИДЫ ПРОДОВОЛЬСТВЕННЫХ ТОВАРОВ

ХАБАРОВСКСТАТ

апрель 2024 г. к марту 2024 г., в процентах



● апрель 2023 г. к марту 2023 г.

● апрель 2024 г. к марту 2024 г.

Продовольственные товары **100.74**

Яйца куриные 107.31

Сахар-песок 105.25

Масло сливочное 102.70

Плодоовощная продукция, включая картофель 99.83

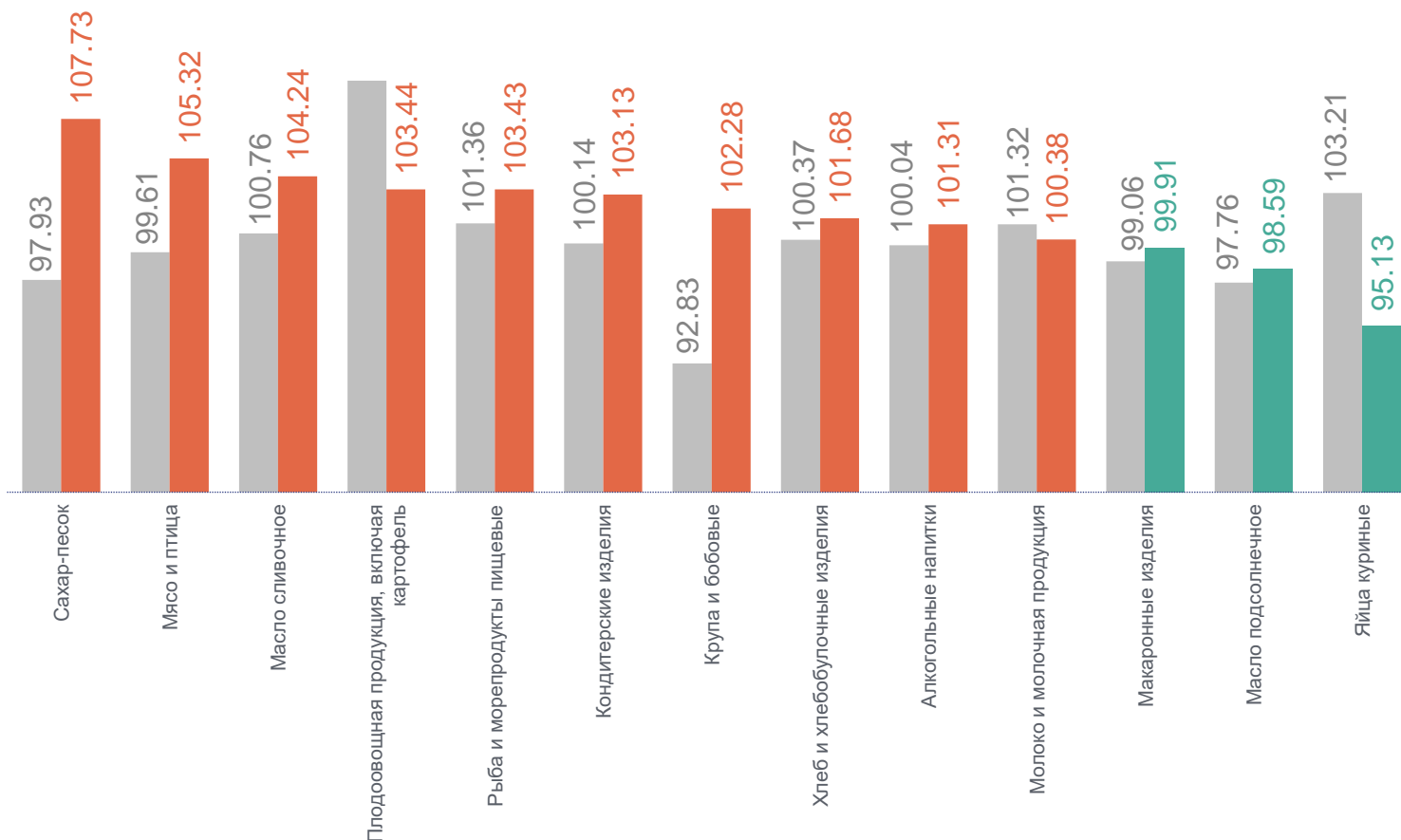
Масло подсолнечное 99.26

Рыба и морепродукты пищевые 99.07

ИНДЕКСЫ ПОТРЕБИТЕЛЬСКИХ ЦЕН НА ОТДЕЛЬНЫЕ ГРУППЫ И ВИДЫ ПРОДОВОЛЬСТВЕННЫХ ТОВАРОВ

ХАБАРОВСКСТАТ

апрель 2024 г. к декабрю 2023 г., в процентах



● апрель 2023 г. к декабрю 2022 г.

● апрель 2024 г. к декабрю 2023 г.

Продовольственные товары **102.63**

Сахар-песок 107.73

Мясо и птица 105.32

Масло сливочное 104.24

Макаронные изделия 99.91

Масло подсолнечное 98.59

Яйца куриные 95.13

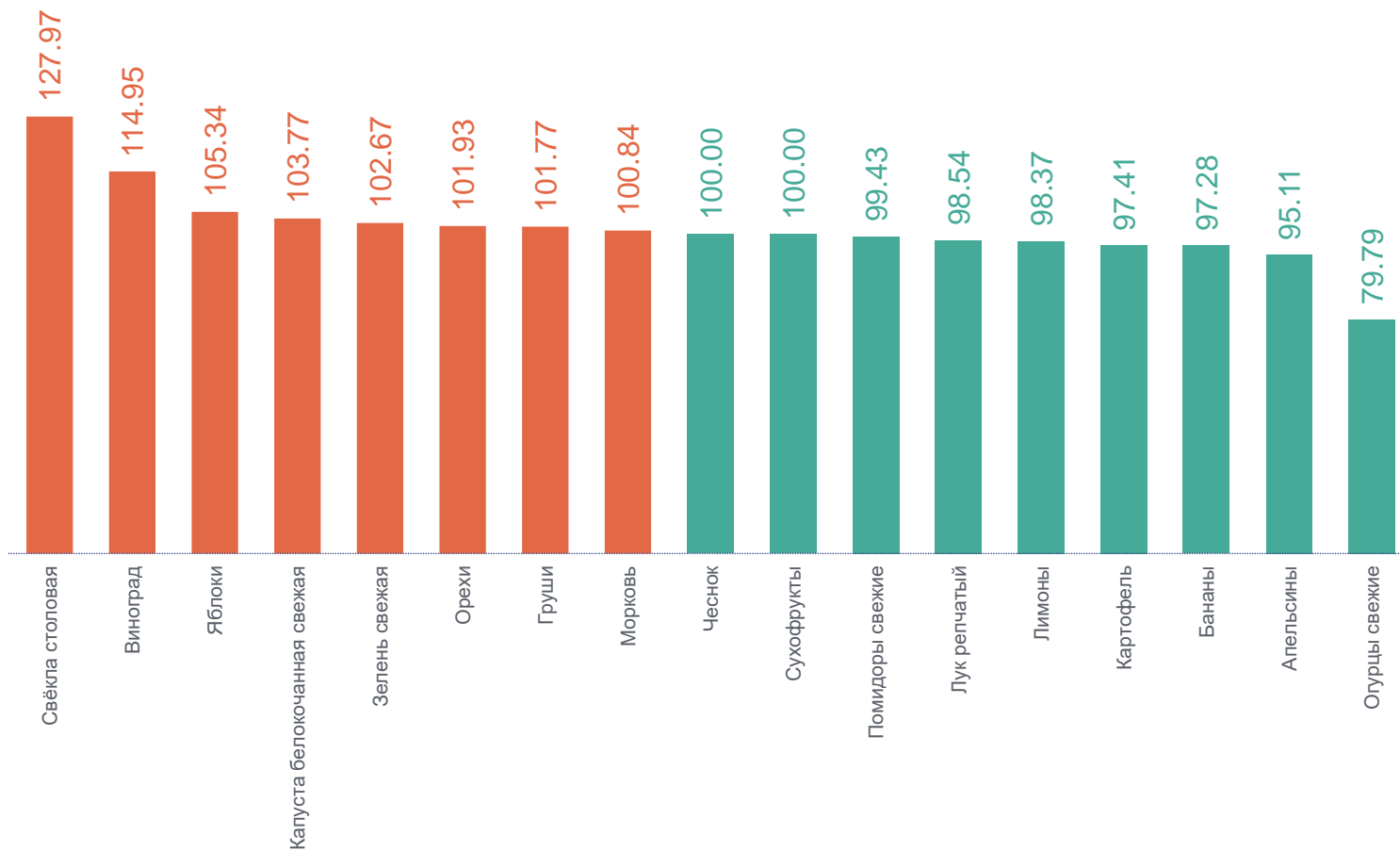
3

**Средние цены и индексы
потребительских цен
на плодоовощную продукцию**

ИНДЕКСЫ ПОТРЕБИТЕЛЬСКИХ ЦЕН НА ПЛОДОВООЩНУЮ ПРОДУКЦИЮ

ХАБАРОВСКСТАТ

апрель 2024 г. к марту 2024 г., в процентах



● апрель 2024 г. к марту 2024 г.

Фрутовощная продукция, включая картофель	99.83
Свёкла столовая	127.97
Виноград	114.95
Яблоки	105.34
Бананы	97.28
Апельсины	95.11
Огурцы свежие	79.79

СРЕДНИЕ ЦЕНЫ НА ПЛОДООВОЩНУЮ ПРОДУКЦИЮ

апрель 2024 г. к марту 2024 г., рублей за килограмм

ХАБАРОВСКСТАТ

Помидоры свежие **217.02 ↓**

Лук репчатый **45.23 ↓**

Лимоны **204.21 ↓**

Картофель **49.47 ↓**

Чеснок **338.88 ●**

Апельсины **198.98 ↓**

Свёкла столовая **89.00 ↑**

Зелень свежая **571.66 ↑**

Груши **307.90 ↑**

Морковь **71.23 ↑**

Орехи **1098.21 ↑**

Виноград **462.06 ↑**

Капуста белокочанная свежая **56.41 ↑**

Сухофрукты **384.46 ●**

Бананы **196.97 ↓**

Огурцы свежие **201.41 ↓**

Яблоки **205.46 ↑**

● Повышение ● Понижение ● Без изменений

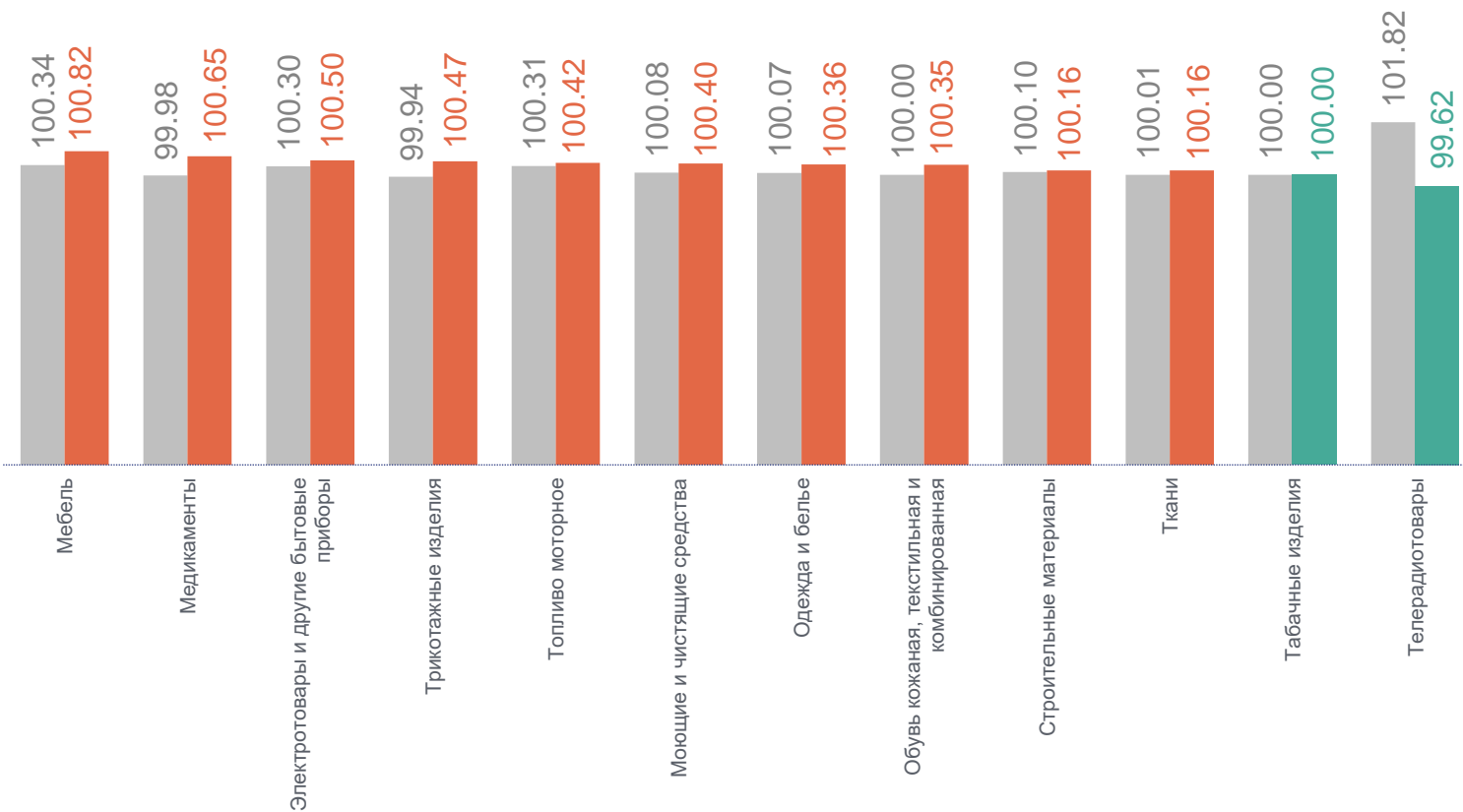
4

**Индексы потребительских цен
на отдельные группы
непродовольственных товаров**

ИНДЕКСЫ ПОТРЕБИТЕЛЬСКИХ ЦЕН НА ОТДЕЛЬНЫЕ ГРУППЫ НЕПРОДОВОЛЬСТВЕННЫХ ТОВАРОВ

апрель 2024 г. к марту 2024 г., в процентах

ХАБАРОВСКСТАТ



Непродовольственные товары **100.49**

Мебель 100.82

Медикаменты 100.65

Электротовары и другие бытовые приборы 100.50

Трикотажные изделия 100.47

Телерадиотовары 99.62

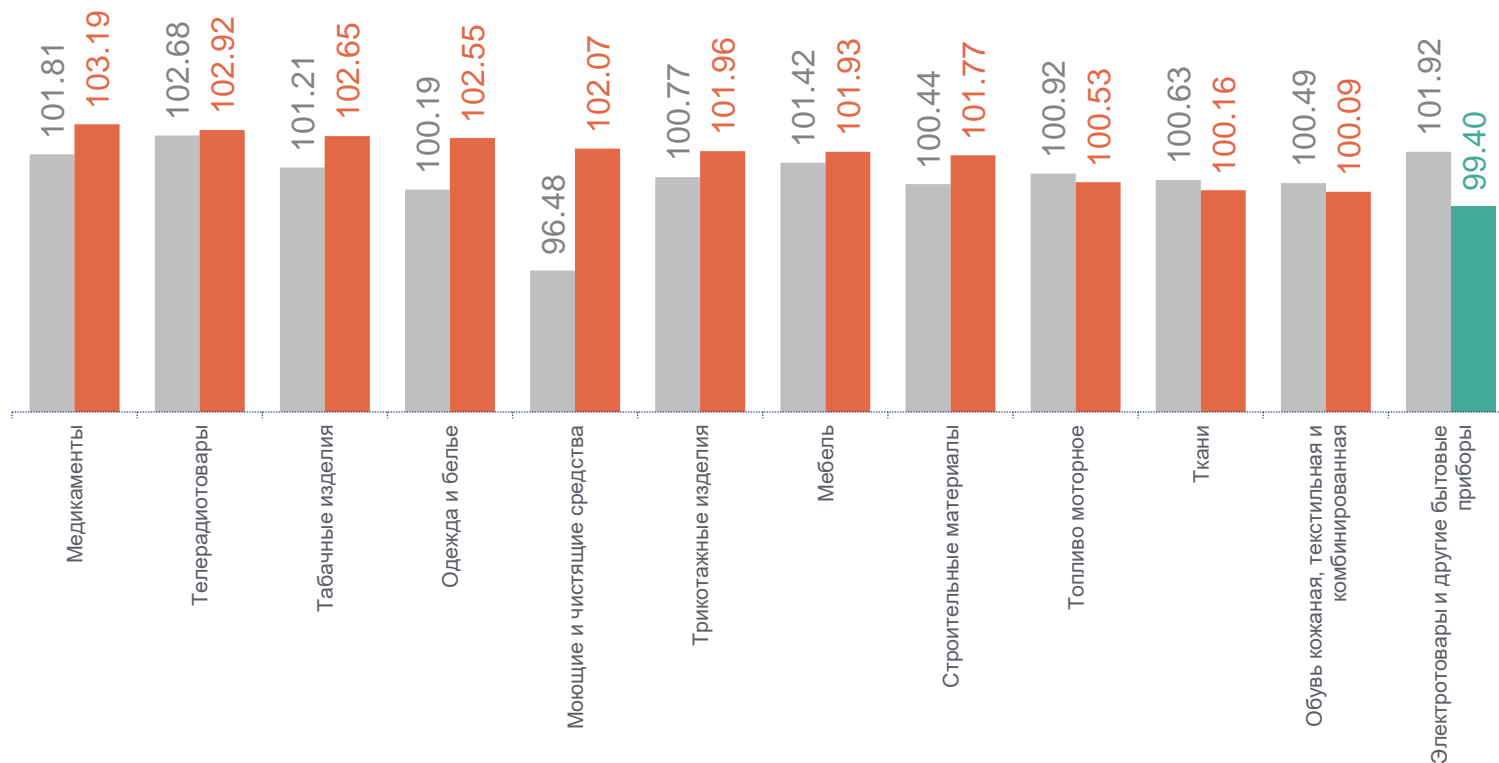
● апрель 2023 г. к марту 2023 г.

● апрель 2024 г. к марту 2024 г.

ИНДЕКСЫ ПОТРЕБИТЕЛЬСКИХ ЦЕН НА ОТДЕЛЬНЫЕ ГРУППЫ НЕПРОДОВОЛЬСТВЕННЫХ ТОВАРОВ

ХАБАРОВСКСТАТ

апрель 2024 г. к декабрю 2023 г., в процентах



Непродовольственные товары **101.84**

Медикаменты 103.19

Телерадиотовары 102.92

Табачные изделия 102.65

Одежда и бельё 102.55

Электротовары и другие бытовые приборы 99.40

● апрель 2023 г. к декабрю 2022 г.

● апрель 2024 г. к декабрю 2023 г.

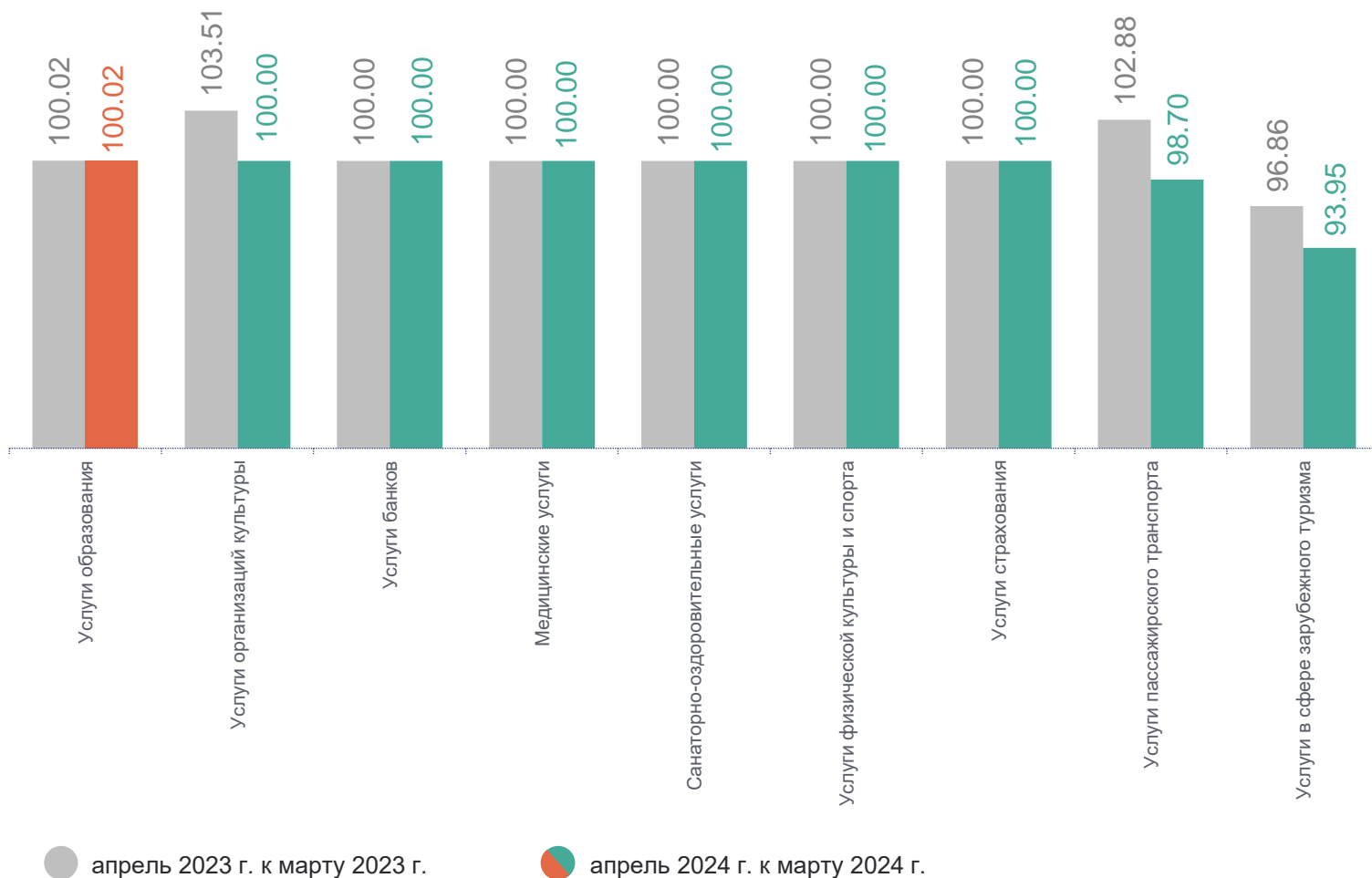
5

Индексы потребительских цен
на услуги

ИНДЕКСЫ ПОТРЕБИТЕЛЬСКИХ ЦЕН НА УСЛУГИ

апрель 2024 г. к марту 2024 г., в процентах

ХАБАРОВСКСТАТ



Услуги	101.52
Услуги образования	100.02
Услуги пассажирского транспорта	98.70
Услуги в сфере зарубежного туризма	93.95

ИНДЕКСЫ ПОТРЕБИТЕЛЬСКИХ ЦЕН НА УСЛУГИ

апрель 2024 г. к декабрю 2023 г., в процентах



● апрель 2023 г. к декабрю 2022 г. ● апрель 2024 г. к декабрю 2023 г.

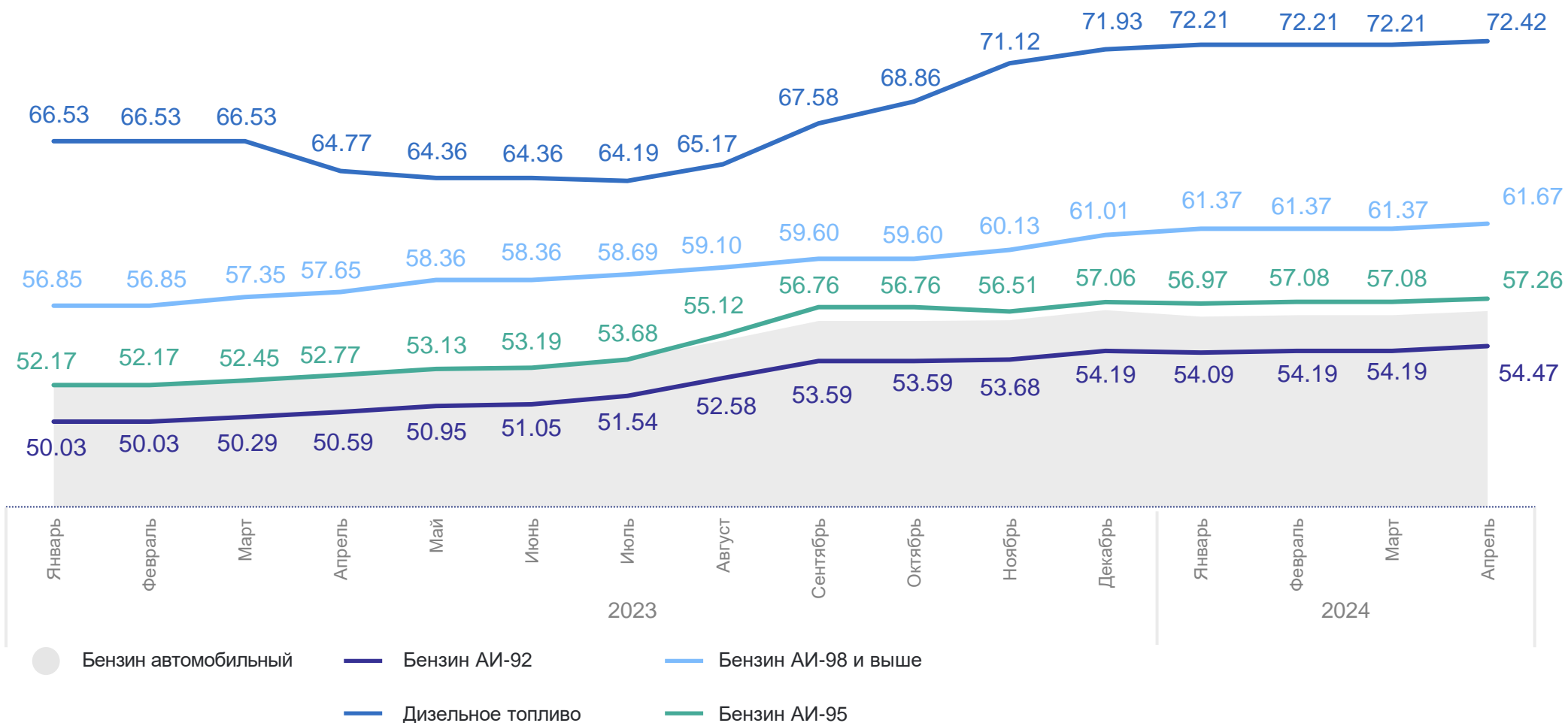
Услуги	103.60
Санаторно-оздоровительные услуги	103.53
Услуги банков	103.18
Услуги пассажирского транспорта	103.05
Услуги в сфере зарубежного туризма	79.29

6

**Средние цены и индексы
потребительских цен
на топливо моторное**

СРЕДНИЕ ПОТРЕБИТЕЛЬСКИЕ ЦЕНЫ НА ТОПЛИВО МОТОРНОЕ

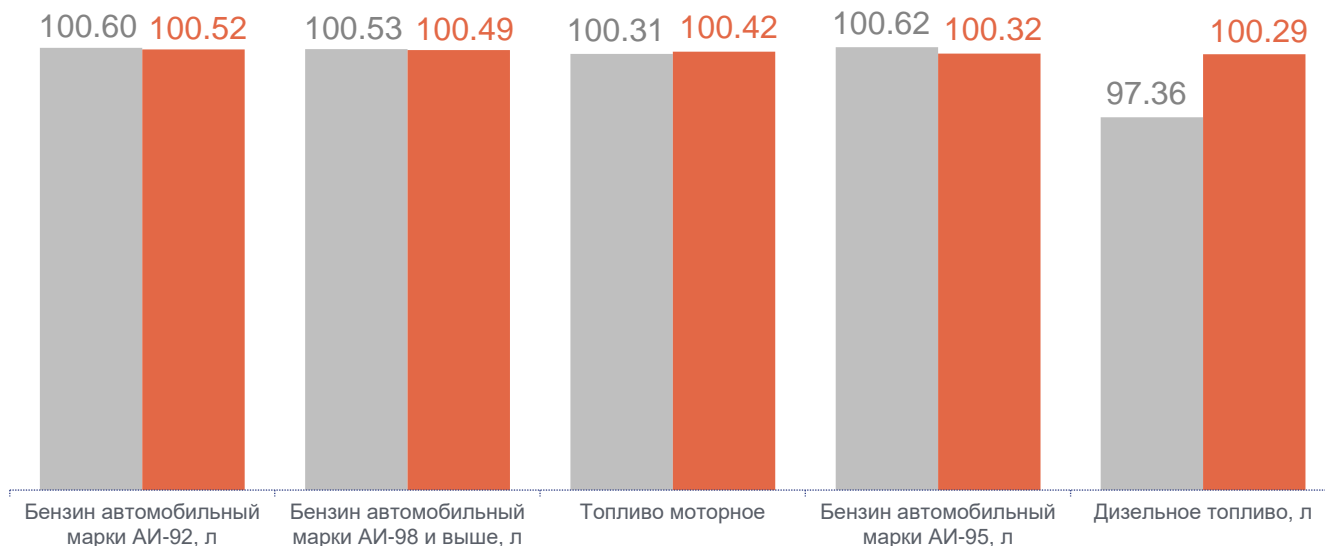
2023 - 2024 гг., рублей за литр



ИНДЕКСЫ ПОТРЕБИТЕЛЬСКИХ ЦЕН НА ТОПЛИВО МОТОРНОЕ

ХАБАРОВСКСТАТ

апрель 2024 г. к марту 2024 г., в процентах



● апрель 2023 г. к марту 2023 г.

● апрель 2024 г. к марту 2024 г.

апрель 2024 г. к декабрю 2023 г.,
в процентах

Топливо моторное	100.53
Бензин автомобильный марки АИ-98 и выше	101.08
Дизельное топливо	100.68
Бензин автомобильный марки АИ-92	100.53
Бензин автомобильный марки АИ-95	100.35